

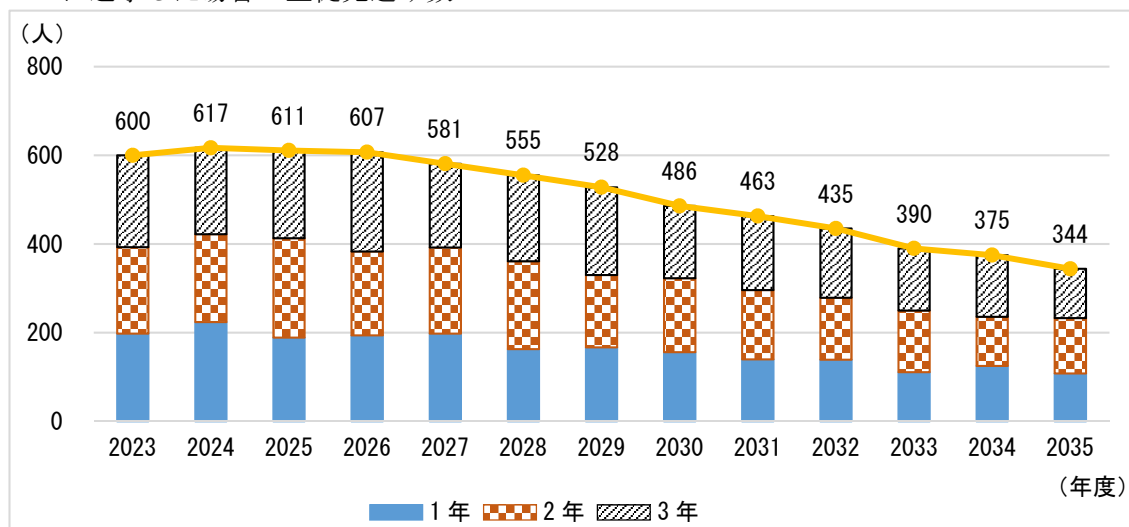
(8) 1校案と2校案の比較

ア 生徒数の将来予測

(ア) 1校案における生徒数予測

年度	生徒数・ 学級数	1年	2年	3年	計
2023年度	生徒数(人)	198	195	207	600
	学級数(学級)	5	5	6	16
2024年度	生徒数(人)	224	198	195	617
	学級数(学級)	6	5	5	16
2025年度	生徒数(人)	189	224	198	611
	学級数(学級)	5	6	5	16
2026年度	生徒数(人)	194	189	224	607
	学級数(学級)	5	5	6	16
2027年度	生徒数(人)	198	194	189	581
	学級数(学級)	5	5	5	15
2028年度	生徒数(人)	163	198	194	555
	学級数(学級)	5	5	5	15
2029年度	生徒数(人)	167	163	198	528
	学級数(学級)	5	5	5	15
2030年度	生徒数(人)	156	167	163	486
	学級数(学級)	4	5	5	14
2031年度	生徒数(人)	140	156	167	463
	学級数(学級)	4	4	5	13
2032年度	生徒数(人)	139	140	156	435
	学級数(学級)	4	4	4	12
2033年度	生徒数(人)	111	139	140	390
	学級数(学級)	3	4	4	11
2034年度	生徒数(人)	125	111	139	375
	学級数(学級)	4	3	4	11
2035年度	生徒数(人)	108	125	111	344
	学級数(学級)	3	4	3	10

※2024年度以降の生徒数は、前年度小学校卒業の児童全員が安芸高田市内の中学校に進学した場合の生徒見込み数

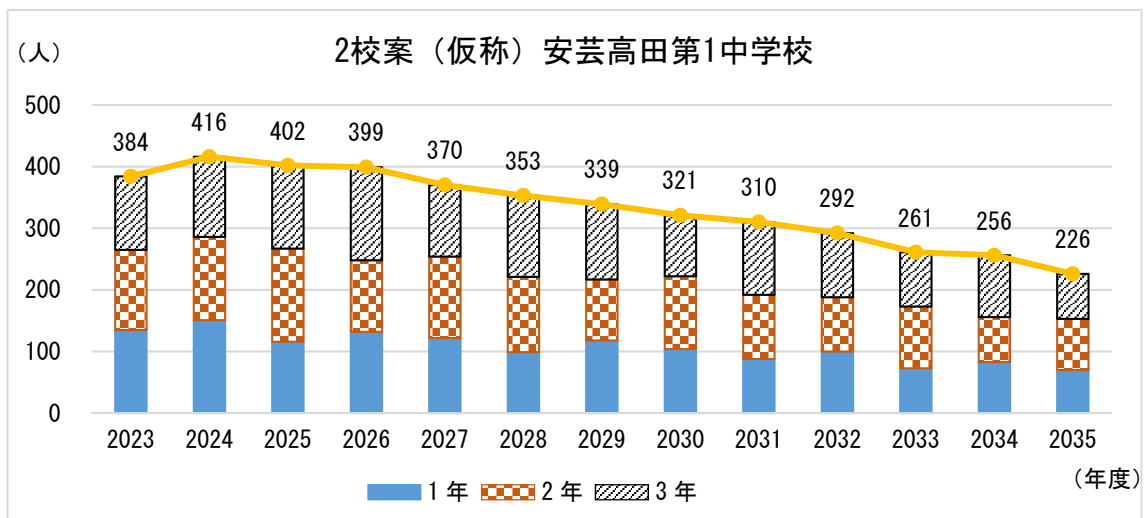


(イ) 2校案における生徒数予測

a (仮称) 安芸高田第1中学校 (吉田中学校・八千代中学校・向原中学校)

年度	生徒数・ 学級数	1年	2年	3年	計
2023年度	生徒数(人)	135	130	119	384
	学級数(学級)	4	4	3	11
2024年度	生徒数(人)	151	135	130	416
	学級数(学級)	4	4	4	12
2025年度	生徒数(人)	116	151	135	402
	学級数(学級)	3	4	4	11
2026年度	生徒数(人)	132	116	151	399
	学級数(学級)	4	3	4	11
2027年度	生徒数(人)	122	132	116	370
	学級数(学級)	4	4	3	11
2028年度	生徒数(人)	99	122	132	353
	学級数(学級)	3	4	4	11
2029年度	生徒数(人)	118	99	122	339
	学級数(学級)	3	3	4	10
2030年度	生徒数(人)	104	118	99	321
	学級数(学級)	3	3	3	9
2031年度	生徒数(人)	88	104	118	310
	学級数(学級)	3	3	3	9
2032年度	生徒数(人)	100	88	104	292
	学級数(学級)	3	3	3	9
2033年度	生徒数(人)	73	100	88	261
	学級数(学級)	2	3	3	8
2034年度	生徒数(人)	83	73	100	256
	学級数(学級)	3	2	3	8
2035年度	生徒数(人)	70	83	73	226
	学級数(学級)	2	3	2	7

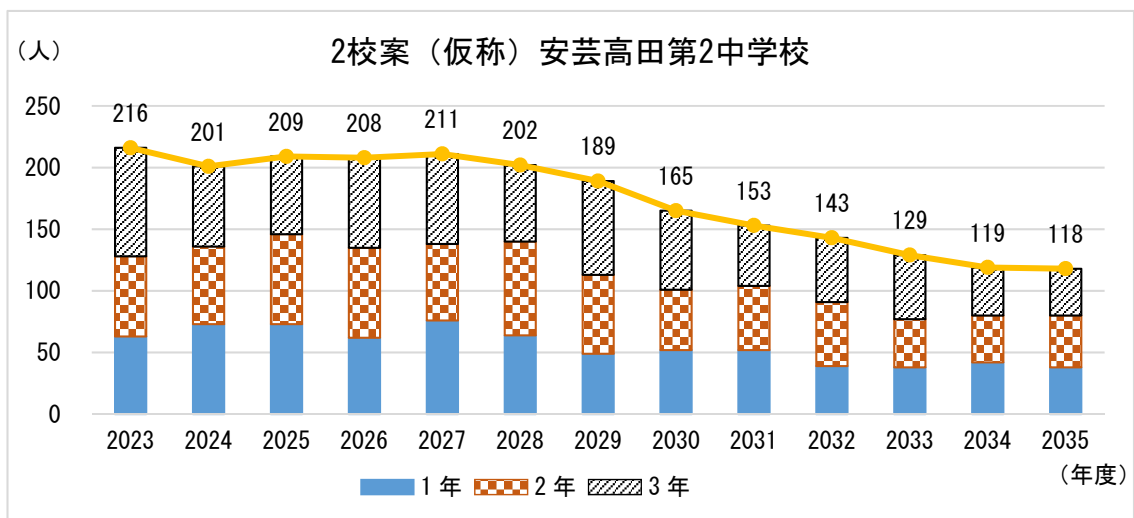
※2024年度以降の生徒数は、前年度小学校卒業の児童全員が(仮称)安芸高田第1中学校に進学した場合の生徒見込み数



b (仮称) 安芸高田第2中学校 (美土里中学校・高宮中学校・甲田中学校)

年度	生徒数・ 学級数	1年	2年	3年	計
2023年度	生徒数(人)	63	65	88	216
	学級数(学級)	2	2	3	7
2024年度	生徒数(人)	73	63	65	201
	学級数(学級)	2	2	2	6
2025年度	生徒数(人)	73	73	63	209
	学級数(学級)	2	2	2	6
2026年度	生徒数(人)	62	73	73	208
	学級数(学級)	2	2	2	6
2027年度	生徒数(人)	76	62	73	211
	学級数(学級)	2	2	2	6
2028年度	生徒数(人)	64	76	62	202
	学級数(学級)	2	2	2	6
2029年度	生徒数(人)	49	64	76	189
	学級数(学級)	2	2	2	6
2030年度	生徒数(人)	52	49	64	165
	学級数(学級)	2	2	2	6
2031年度	生徒数(人)	52	52	49	153
	学級数(学級)	2	2	2	6
2032年度	生徒数(人)	39	52	52	143
	学級数(学級)	1	2	2	5
2033年度	生徒数(人)	38	39	52	129
	学級数(学級)	1	1	2	4
2034年度	生徒数(人)	42	38	39	119
	学級数(学級)	2	1	1	4
2035年度	生徒数(人)	38	42	38	118
	学級数(学級)	1	2	1	4

※2024年度以降の生徒数は、前年度小学校卒業の児童全員が(仮称)安芸高田第2中学校に進学した場合の生徒見込み数



イ 教諭等の配置

(ア) 1校案における教諭等の配置見込み

年度	生徒数	学級数	特別支援 学級数 (見込み)	教職員 (人)	うち専科科目 (人)
2023年度	600	16	4	28	4
2024年度	617	16	4	28	4
2025年度	611	16	4	28	4
2026年度	607	16	4	28	4
2027年度	581	15	6	28	4
2028年度	555	15	6	28	4
2029年度	528	15	6	28	4
2030年度	486	14	5	26	3
2031年度	463	13	5	24	3
2032年度	435	12	5	23	3
2033年度	390	11	5	22	3
2034年度	375	11	5	22	3
2035年度	344	10	5	21	3

※特別支援学級数は、現中学校の特別支援学級の生徒数及び現小学校における特別支援学級の児童数から見込み数を算出

(イ) 2校案における教諭等の配置見込み

a (仮称) 安芸高田第1中学校 (吉田中学校・八千代中学校・向原中学校)

年度	生徒数	学級数	特別支援学級数 (見込み)	教職員 (人)	うち専科科目 (人)
2023年度	384	11	3	20	3
2024年度	416	12	3	21	3
2025年度	402	11	3	20	3
2026年度	399	11	3	20	3
2027年度	370	11	4	21	3
2028年度	353	11	4	21	3
2029年度	339	10	4	20	3
2030年度	321	9	3	17	2
2031年度	310	9	3	17	2
2032年度	292	9	3	17	2
2033年度	261	8	3	16	8
2034年度	256	8	3	16	2
2035年度	226	7	3	14	2

※特別支援学級数は、現中学校の特別支援学級の生徒数及び現小学校における特別支援学級の児童数から見込み数を算出

b (仮称) 安芸高田第2中学校 (美土里中学校・高宮中学校・甲田中学校)

年度	生徒数	学級数	特別支援学級数 (見込み)	教職員 (人)	うち専科科目 (人)
2023年度	216	7	2	13	2
2024年度	201	6	2	11	1
2025年度	209	6	2	11	1
2026年度	208	6	2	11	1
2027年度	211	6	2	11	1
2028年度	202	6	3	12	1
2029年度	189	6	3	12	1
2030年度	165	6	3	12	1
2031年度	153	6	3	12	1
2032年度	143	5	3	11	1
2033年度	129	4	3	10	1
2034年度	119	4	3	10	1
2035年度	118	4	3	10	1

※特別支援学級数は、現中学校の特別支援学級の生徒数及び現小学校における特別支援学級の児童数から見込み数を算出

ウ 通学

(ア) 1校案における通学距離 ※統合中学校を吉田中学校と仮定

各地域の公共施設（本庁・支所）及び教育施設（現小中学校・旧小学校）から吉田中学校までの距離は次のとおり（旧小学校は2003年以降の施設で距離を算出。以下同じ。）

地域	区分	施設	距離 (km)
吉田町	本庁	安芸高田市役所	1.3
	現小学校	吉田小学校	1.8
	現小学校	愛郷小学校	2.7
	旧小学校	旧郷野小学校	5.6
	旧小学校	旧丹比西小学校(2004年閉校)	6.1
八千代町	支所	八千代支所	9.9
	現小学校	八千代小学校	14.3
	現中学校	八千代中学校	10.9
	旧小学校	旧刈田小学校(2018年閉校)	8.8
美土里町	支所	美土里支所	13.5
	現小学校	美土里小学校	13.5
	現中学校	美土里中学校	13.8
	旧小学校	旧生桑小学校(2003年閉校)	20.8
	旧小学校	旧北小学校(2003年閉校)	20.0
	旧小学校	旧本郷小学校(2003年閉校)	15.2
	旧小学校	旧横田小学校(2003年閉校)	10.7
高宮町	支所	高宮支所	19.6
	現小学校	高宮小学校	19.2
	現小学校	川根小学校 ※	26.6
	現中学校	高宮中学校	18.3
	旧小学校	旧来原小学校(2020年閉校)	15.8
甲田町	支所	甲田支所	9.1
	現小学校	甲田小学校	9.1
	現中学校	甲田中学校	8.5
	旧小学校	旧小田東小学校(2018年閉校)	9.0
	旧小学校	旧小田小学校(2018年閉校)	8.8
向原町	支所	向原支所	9.3
	現小学校	向原小学校	9.3
	現中学校	向原中学校	8.9

※川根小学校は2024年3月末をもって閉校

(イ) 2校案における通学距離

各地域の公共施設（本庁・支所）及び教育施設（現小中学校・旧小学校）から吉田中学校又は高宮中学校までの距離は次のとおり。

a (仮称) 安芸高田第1中学校（吉田中学校・八千代中学校・向原中学校）

地域	区分	施設	距離 (km)
吉田町	本庁	安芸高田市役所	1.3
	現小学校	吉田小学校	1.8
	現小学校	愛郷小学校	2.7
	旧小学校	旧郷野小学校	5.6
	旧小学校	旧丹比西小学校(2004年閉校)	6.1
八千代町	支所	八千代支所	9.9
	現小学校	八千代小学校	14.3
	現中学校	八千代中学校	10.9
	旧小学校	旧刈田小学校(2018年閉校)	8.8
向原町	支所	向原支所	9.3
	現小学校	向原小学校	9.3
	現中学校	向原中学校	8.9

b (仮称) 安芸高田第2中学校（美土里中学校・高宮中学校・甲田中学校）

地域	区分	施設	距離 (km)
美土里町	支所	美土里支所	11.8
	現小学校	美土里小学校	11.8
	現中学校	美土里中学校	12.0
	旧小学校	旧生桑小学校(2003年閉校)	13.7
	旧小学校	旧北小学校(2003年閉校)	10.6
	旧小学校	旧本郷小学校(2003年閉校)	13.4
	旧小学校	旧横田小学校(2003年閉校)	9.0
高宮町	支所	高宮支所	1.9
	現小学校	高宮小学校	1.4
	現小学校	川根小学校 ※	12.8
	旧小学校	旧来原小学校(2020年閉校)	2.4
甲田町	支所	甲田支所	12.2
	現小学校	甲田小学校	11.3
	現中学校	甲田中学校	12.6
	旧小学校	旧小田東小学校(2018年閉校)	13.1
	旧小学校	旧小田小学校(2018年閉校)	16.6

※川根小学校は2024年3月末をもって閉校