

1 平成 25 年度の概要（警防係、救急係）

警防活動事業として、火災出動件数は誤報 4 件及び悪戯 1 件を含め 25 件で、前年度（35 件）より 10 件減少となった。

内訳は、林野火災 3 件（前年度 10 件）で 7 件減少、建物火災 4 件（前年度 9 件）で 5 件減少となり、その他火災 14 件（前年度 13 件）で 1 件増加、車両火災 4 件（前年度 3 件）で 1 件増加となった。

救急出動件数は 1,419 件で前年度（1,534 件）より 115 件減少し、搬送人員 1,374 人で前年度（1,500 人）より 126 人減となった。

1 日あたりの平均出動件数は 3.9 件（前年度 4.2 件）で、この 1 年間に 22 人に 1 人が救急隊によって搬送された計算となる。時間別救急出動では「6 時～18 時」の昼間（生活時間帯）の出動件数・搬送人員がともに、全体の約 70%を占めている。

搬送人員を見ると、全体的な件数としては減少し、「急病」が 761 人で全体の 55.4%を占めている。これは、前年度（804 人、全体の 53.6%）より搬送人員は 43 人減少しているが、全体に占める割合は 1.8 ポイント増加している。年齢別では高齢者が 934 人で前年度（1,009 人）より 75 人減少となった。

程度別搬送人員としては平成 25 年度も中等症が最も多く、746 人で全体の 54.3%で、全国的には軽症割合が 50%を超え社会問題となっているが、当市では 429 人で前年度（475 人）より 46 人減少し、軽症割合は 31.2%で前年度（31.6%）とほぼ同じであった。

平成 16 年度からの推移を見てみると、平成 21 年度までは減少していたが、平成 22 年度から平成 24 年度まで増加している。

平成 25 年度においては、平成 22 年度から増加傾向にあった救急出動件数及び搬送人員は減少へと転じた。

救助出動件数は 17 件で前年度（30 件）より 13 件減少となった。

救助活動件数は 7 件で前年度（15 件）より 8 件減少し、救助人員は 7 人で前年度（16 人）より 9 人減少となった。

事故種別では交通事故によるものが最も多く、12 件出動した。うち 7 件で救助活動し、7 人を救出している。

平成 25 年度中の安芸高田市消防団との連携では、安芸高田市消防操法大会及び広島県消防ポンプ操法大会もあつて消防団の規律訓練、実践訓練、小型ポンプ操法などの訓練指導や合同訓練に 64 日の職員派遣と例年より大きく増加した。

県、市指導員とともに訓練指導を行うことにより、消防署及び消防団の連携を強固なものにすることができた。

応急手当普及啓発事業として、一般市民をはじめ、地域団体（自主防災組織等）、学校、各事業所等を対象に消防機関が実施する応急手当普及講習に加え、平成 25 年度から新たに定期講習、救命入門コースを開始した結果、受講者数は

2,687人で（前年度2,531人）前年度より156人多い受講者数となった。

講習のなかでもAED（自動体外式除細動器）講習の希望が多く、市民のAEDに対する関心が高まっている。

2 火災関係

(1) 火災出動状況

(平成25年度中)

区分 町別	出動件数	出動人員	出動車両	火災出動種別			
				建物	林野	車両	その他
吉田町	3	28	7	1			2
八千代町	1	8	3			1	
美土里町	3	28	7		1	1	1
高宮町	11	104	31	2	1	2	6
甲田町	5	49	11		1		4
向原町	2	25	7	1			1
その他							
合計	25	242	66	4	3	4	14

(2) 月別火災出動状況

(平成25年度中)

区分 月別	出動件数	出動人員	出動車両	火災出動種別			
				建物	林野	車両	その他
4月	4	41	12			1	3
5月	6	55	15		2	1	3
6月	1	8	2	1			
7月							
8月	4	41	11	2	1	1	
9月							
10月	1	9	2				1
11月	2	13	4				2
12月	2	24	8	1		1	
1月							
2月	1	11	3				1
3月	4	40	9				4
合計	25	242	66	4	3	4	14

(3) 曜日別火災出動状況

(平成 25 年度中)

区分 曜日別	出動件数	出動人員	出動車両	火災出動種別			
				建物	林野	車両	その他
日曜日	2	18	4	1			1
月曜日	2	27	8	1			1
火曜日	3	38	11	1			2
水曜日	7	60	19	1	1	3	2
木曜日	4	41	10		2		2
金曜日	2	18	4			1	1
土曜日	5	40	10				5
合計	25	242	66	4	3	4	14

(4) 時間別火災出動状況

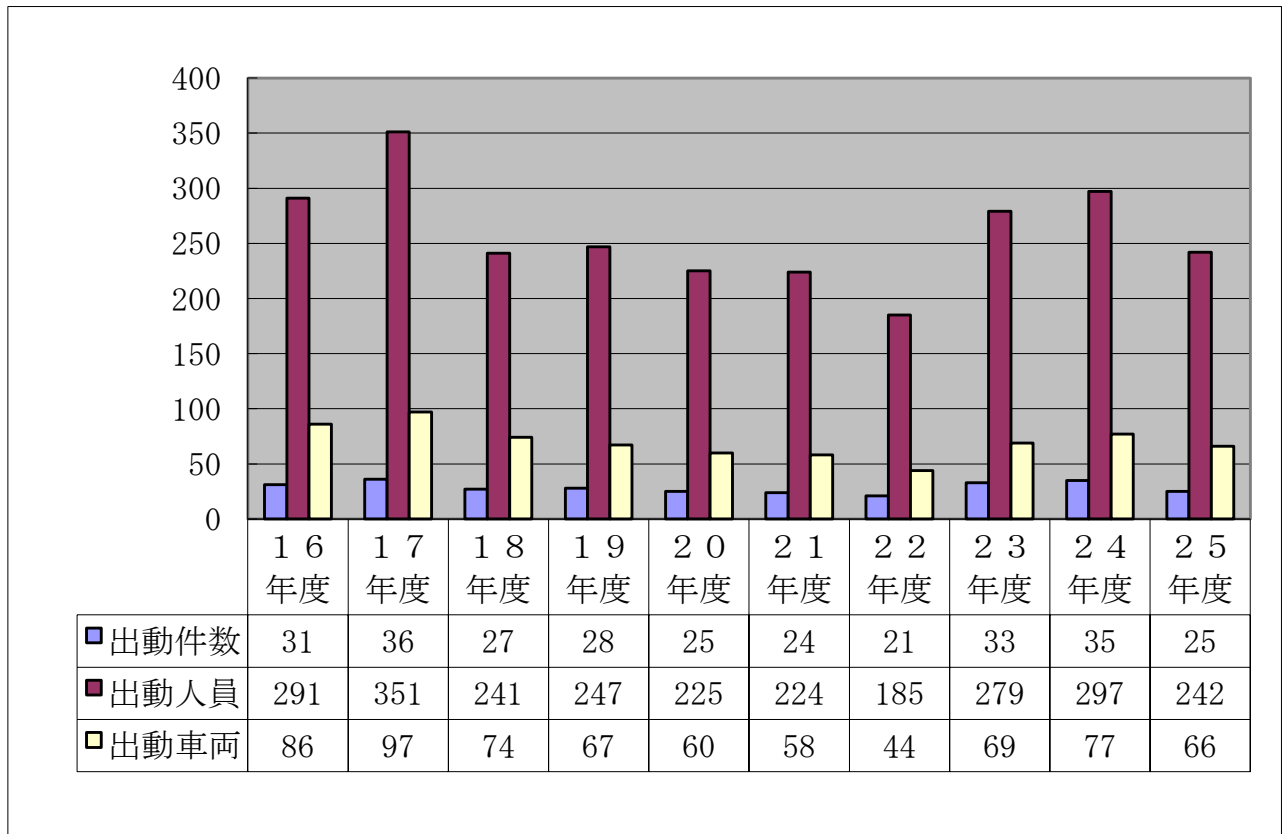
(平成 25 年度中)

区分 時間別	出動件数	出動人員	出動車両	火災出動種別			
				建物	林野	車両	その他
0～2							
2～4							
4～6							
6～8							
8～10	1	8	3			1	
10～12	4	39	9				4
12～14	8	81	22	2	1		5
14～16	5	53	15		2		3
16～18	1	7	2				1
18～20	2	18	4			1	1
20～22	3	31	9	2		1	
22～24	1	5	2			1	
合計	25	242	66	4	3	4	14

(5) 出動件数・出動人員・出動車両の推移（過去10年）

年度 区分	16年度	17年度	18年度	19年度	20年度
出動件数	31	36	27	28	25
出動人員	291	351	241	247	225
出動車両	86	97	74	67	60

年度 区分	21年度	22年度	23年度	24年度	25年度
出動件数	24	21	33	35	25
出動人員	224	185	279	297	242
出動車両	58	44	69	77	66



3 救急関係

(1) 救急出動・搬送人員の状況

(平成 25 年度中)

区分 町別	出場 件数	搬送 人員	事 故 種 別 件 数										
			火 災	自 然 災 害	水 難	交 通 事 故	労 働 災 害	運 動 競 技	一 般 負 傷	加 害	自 損 事 故	急 病	そ の 他
吉 田 町	495	481				39	2	2	61	2	9	244	136
八千代町	202	198	1			26	1		32		3	114	25
美土里町	154	150				13			33			107	1
高 宮 町	182	170				13	2	2	32		1	122	10
甲 田 町	211	207				19	3	3	30	1	3	116	36
向 原 町	170	162				12	4		24		3	107	20
そ の 他	5	6				4						1	
合 計	1,419	1,374	1	0	0	126	12	7	212	3	19	811	228

(2) 月別救急出動状況

(平成 25 年度中)

区分 月別		救 急 事 故 種 別										合 計	
		火 災	自然 災害	水 難	交通 事故	労働 災害	運動 競技	一般 負傷	加 害	自 損 事 故	急 病		そ の 他
4 月	出動件数				8	1	2	20	1		69	28	129
	搬送人員				11	1	2	19	1		62	28	124
5 月	出動件数				12	2	2	28		2	64	25	135
	搬送人員				14	1	2	26		1	63	25	132
6 月	出動件数				5	1	1	23		3	49	14	96
	搬送人員				5	1	1	23		3	46	14	93
7 月	出動件数				8			18		3	85	18	132
	搬送人員				7			19			82	18	126
8 月	出動件数				9	1	1	18	1	2	71	16	119
	搬送人員				11	1	1	18	1	2	65	16	115
9 月	出動件数				12	1		14			53	12	92
	搬送人員				14	1		14			49	12	90
10 月	出動件数				12	1	1	23			61	18	116
	搬送人員				15	1	1	20			59	18	114
11 月	出動件数				13	1		16		1	62	16	109
	搬送人員				12	1		16		1	59	16	105
12 月	出動件数	1			11	2		12	1		84	23	134
	搬送人員	2			13	1		11	1		77	23	128
1 月	出動件数				18	1		19			90	25	153
	搬送人員				23	1		18			84	25	151
2 月	出動件数				3	1		7		4	65	14	94
	搬送人員				3	1		7		4	58	14	87
3 月	出動件数				15			14		4	58	19	110
	搬送人員				16			14		3	57	19	109
合 計	出動件数	1	0	0	126	12	7	212	3	19	811	228	1,419
	搬送人員	2	0	0	144	10	7	205	3	14	761	228	1,374

(3) 曜日別救急出動状況

(平成25年度中)

区分 曜日別		救急事故種別											合計
		火災	自然災害	水難	交通事故	労働災害	運動競技	一般負傷	加害	自損事故	急病	その他	
日曜日	出動件数				24	1	5	27	1	4	116	19	197
	搬送人員				27	1	5	24	1	3	110	19	190
月曜日	出動件数				12	2		20		2	122	34	192
	搬送人員				12	2		19		2	115	34	184
火曜日	出動件数				23			27		3	119	43	215
	搬送人員				24			27		1	111	43	206
水曜日	出動件数				24	3		34		4	123	40	228
	搬送人員				32	2		33		3	111	40	221
木曜日	出動件数				12	2		38	1	3	108	27	191
	搬送人員				14	1		39	1	3	105	27	190
金曜日	出動件数	1			20	3		28		1	115	40	208
	搬送人員	2			25	3		27			108	40	205
土曜日	出動件数				11	1	2	38	1	2	108	25	188
	搬送人員				10	1	2	36	1	2	101	25	178
合計	出動件数	1	0	0	126	12	7	212	3	19	811	228	1,419
	搬送人員	2	0	0	144	10	7	205	3	14	761	228	1,374

(4) 時間別救急出動状況

(平成 25 年度中)

区分 時間別 (時)		救 急 事 故 種 別										合 計	
		火 災	自 然 災 害	水 難	交 通 事 故	労 働 災 害	運 動 競 技	一 般 負 傷	加 害	自 損 事 故	急 病		そ の 他
0～2	出動件数				2			5		1	30	2	40
	搬送人員				2			5		1	28	2	38
2～4	出動件数				3			5		1	34		43
	搬送人員				2			5		1	33		41
4～6	出動件数				4			5			39	3	51
	搬送人員				3			4			39	3	49
6～8	出動件数				9			13		1	70	1	94
	搬送人員				10			13		1	62	1	87
8～10	出動件数				10	4	1	37		3	98	26	179
	搬送人員				9	4	1	36		2	88	26	166
10～12	出動件数				14	6	2	31		1	97	50	201
	搬送人員				15	4	2	30		1	95	50	197
12～14	出動件数				16		2	36		2	91	47	194
	搬送人員				23		2	35		2	86	47	195
14～16	出動件数				24	1	1	17		4	85	35	167
	搬送人員				28	1	1	15		2	79	35	161
16～18	出動件数	1			14			23	1	4	81	30	154
	搬送人員	2			13			22	1	3	75	30	146
18～20	出動件数				19			21		1	83	18	142
	搬送人員				27			21			79	18	145
20～22	出動件数				10	1	1	11	1	1	62	10	97
	搬送人員				11	1	1	11	1	1	60	10	96
22～24	出動件数				1			8	1		41	6	57
	搬送人員				1			8	1		37	6	53
合 計	出動件数	1	0	0	126	12	7	212	3	19	811	228	1,419
	搬送人員	2	0	0	144	10	7	205	3	14	761	228	1,374

(5) 事故種別年齢区分別搬送人員状況

(平成 25 年度中)

区分 年齢別	救急事故種別											合計
	火災	自然災害	水難	交通事故	労働災害	運動競技	一般負傷	加害	自損事故	急病	その他	
新生児										1		1
乳幼児				4			6			20	4	34
少年				15			9		2	12		38
成人	2			88	8	7	44	3	8	159	48	367
老人				37	2		146		4	569	176	934
合計	2	0	0	144	10	7	205	3	14	761	228	1,374

(6) 程度別搬送人員状況

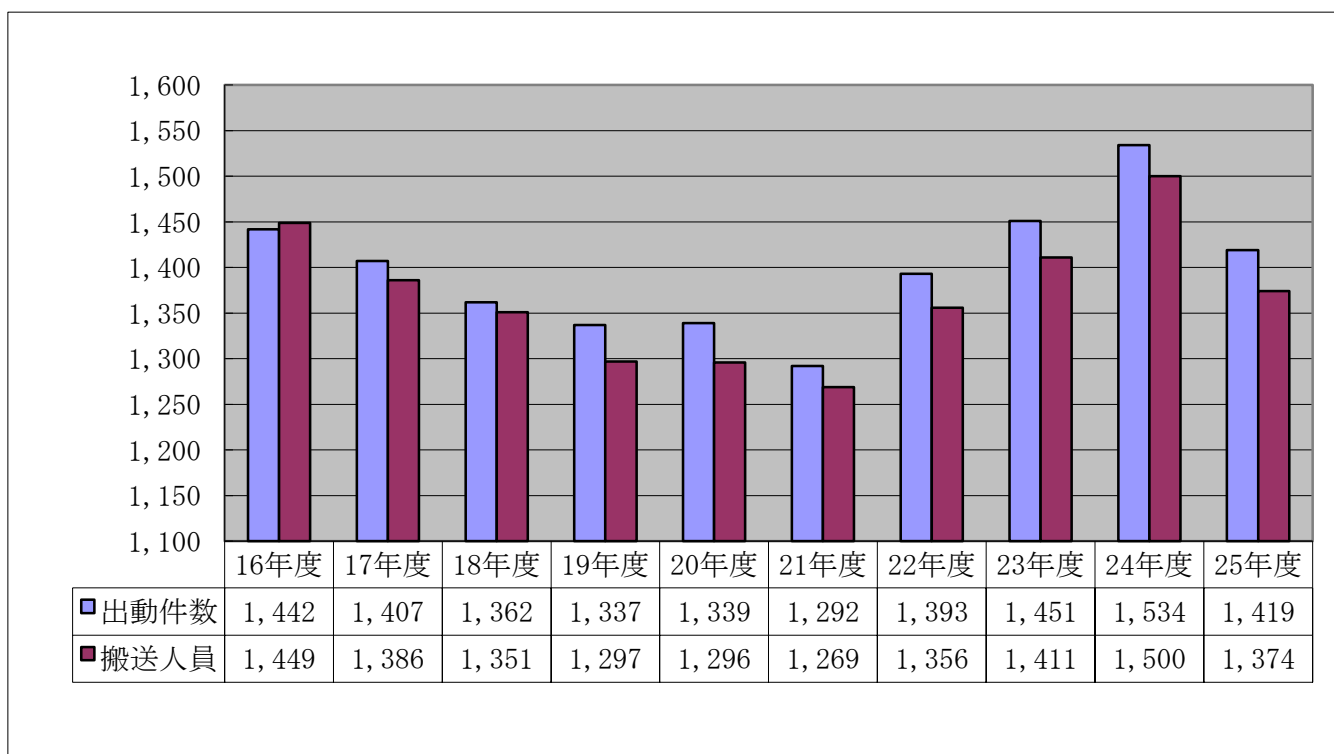
(平成 25 年度中)

区分 程度別	救急事故種別											合計
	火災	自然災害	水難	交通事故	労働災害	運動競技	一般負傷	加害	自損事故	急病	その他	
死亡				2			1		5	16		24
重症	2			9	1		11		1	84	67	175
中等症				33	1	5	110	1	5	448	143	746
軽症				100	8	2	83	2	3	213	18	429
その他												0
合計	2	0	0	144	10	7	205	3	14	761	228	1,374

(7) 救急出動件数・搬送人員の推移（過去10年）

	16年度	17年度	18年度	19年度	20年度
出動件数	1,442	1,407	1,362	1,337	1,339
搬送人員	1,449	1,386	1,351	1,297	1,296

	21年度	22年度	23年度	24年度	25年度
出動件数	1,292	1,393	1,451	1,534	1,419
搬送人員	1,269	1,356	1,411	1,500	1,374



4 救助関係

(1) 救助出動状況

(平成 25 年度中)

区 分 町 別		事 故 種 別									合 計	
		火 災	交 通 事 故	水 難	風 水 害 等 害	自 然 災 害	機 械 による 故 障	事 物 等 による 故 障	建 物 等 による 故 障	ガ 酸 ス 欠 及 び 事 故		破 裂 事 故
吉 田 町	出動件数		2								1	3
	活動件数		1									1
	救助人員		1									1
八 千 代 町	出動件数		1				1				1	3
	活動件数		1									1
	救助人員		1									1
美 土 里 町	出動件数		2								1	3
	活動件数											
	救助人員											
高 宮 町	出動件数		2									2
	活動件数		2									2
	救助人員		2									2
甲 田 町	出動件数		3				1					4
	活動件数		2									2
	救助人員		1									1
向 原 町	出動件数		2									2
	活動件数		1									1
	救助人員		2									2
そ の 他	出動件数											
	活動件数											
	救助人員											
合 計	出動件数		12				2				3	17
	活動件数		7									7
	救助人員		7									7

(2) 月別救助出動状況

(平成 25 年度中)

区 分 月 別		事 故 種 別									合 計		
		火 災	交 通 事 故	水 難	風 水 害 等	自 然 災 害	機 械 に よ る 故 障	事 物 等 に よ る 故 障	建 物 等 に よ る 故 障	ガ ス 欠 事 故 及 び		酸 欠 事 故	破 裂 事 故
4 月	出動件数											1	1
	救助人員												
5 月	出動件数		2										2
	救助人員		3										3
6 月	出動件数												
	救助人員												
7 月	出動件数		1										1
	救助人員												
8 月	出動件数												
	救助人員												
9 月	出動件数												
	救助人員												
10 月	出動件数		1				1						2
	救助人員												
11 月	出動件数		2										2
	救助人員		1										1
12 月	出動件数		1									1	2
	救助人員		1										1
1 月	出動件数		3				1						4
	救助人員		1										1
2 月	出動件数												
	救助人員												
3 月	出動件数		2									1	3
	救助人員		1										1
合 計	出動件数		12				2					3	17
	救助人員		7										7

(3) 曜日別救助出動状況

(平成 25 年度中)

区 分 曜 日 別		事 故 種 別									合 計
		火 災	交 通 事 故	水 難	風 水 害 等	自 然 災 害	機 械 に よ る 故 障	事 物 等 に よ る 故 障	建 物 等 に よ る 故 障	ガ ス 欠 事 故 及 び 破 裂 事 故	
日 曜 日	出動件数		1								1
	救助人員										
月 曜 日	出動件数										
	救助人員										
火 曜 日	出動件数		5				1			1	7
	救助人員		2								2
水 曜 日	出動件数		2								2
	救助人員		3								3
木 曜 日	出動件数		1							1	2
	救助人員										
金 曜 日	出動件数		1				1				2
	救助人員		1								1
土 曜 日	出動件数		2							1	3
	救助人員		1								1
合 計	出動件数		12				2			3	17
	救助人員		7								7

(4) 時間別救助出動状況

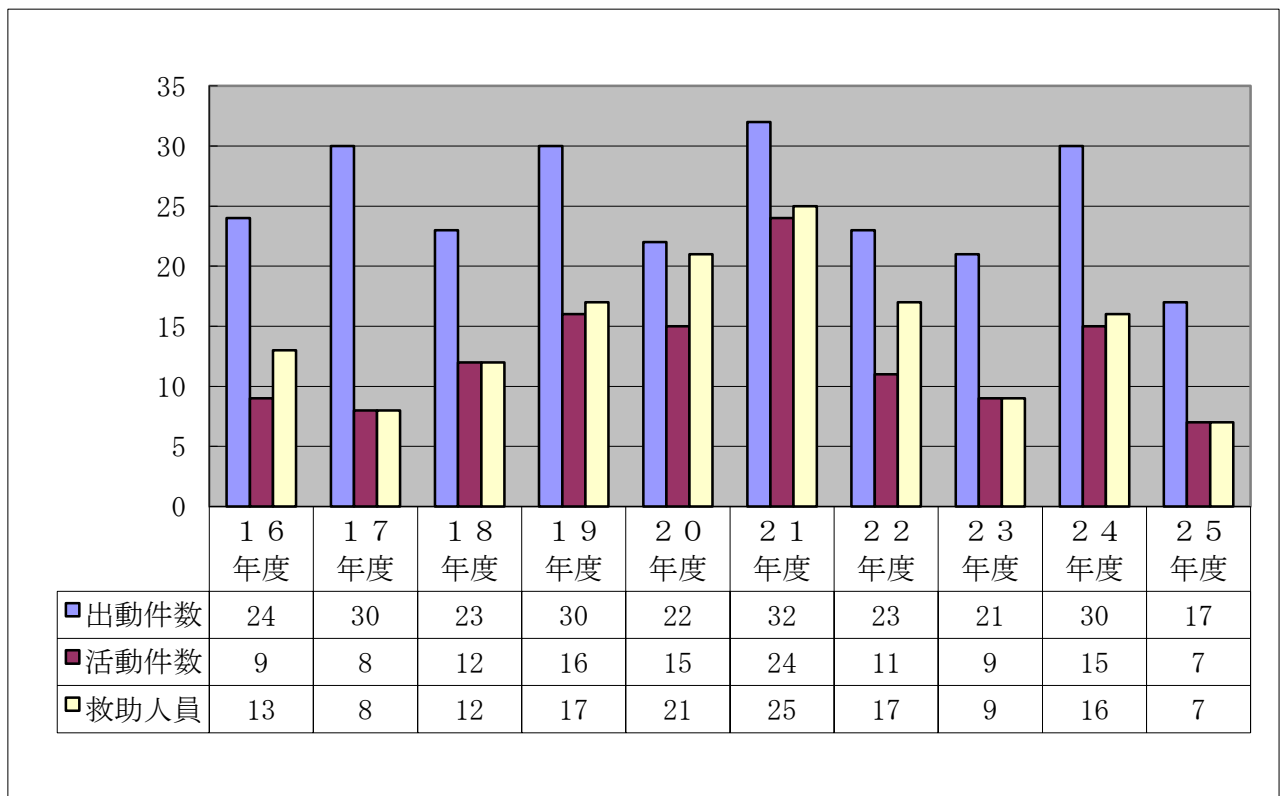
(平成 25 年度中)

区 分 時 間 別		事 故 種 別									合 計	
		火 災	交 通 事 故	水 難	風 水 害 等 害	自 然 災 害	機 械 による 故 障	事 物 等 による 故 障	建 物 等 による 故 障	ガ 酸 ス 欠 及 び 事 故		破 裂 事 故
0～2	出動件数											
	救助人員											
2～4	出動件数											
	救助人員											
4～6	出動件数		1									1
	救助人員		1									1
6～8	出動件数		1									1
	救助人員											
8～10	出動件数		2									2
	救助人員											
10～12	出動件数		1				2				2	5
	救助人員		1									1
12～14	出動件数		2									2
	救助人員		1									1
14～16	出動件数		3									3
	救助人員		4									4
16～18	出動件数		1								1	2
	救助人員											
18～20	出動件数											
	救助人員											
20～22	出動件数		1									1
	救助人員											
22～24	出動件数											
	救助人員											
合 計	出動件数		12				2				3	17
	救助人員		7									7

(5) 救助出動・活動・救助人員の推移（過去10年）

	16年度	17年度	18年度	19年度	20年度
出動件数	24	30	23	30	22
活動件数	9	8	12	16	15
救助人員	13	8	12	17	21

	21年度	22年度	23年度	24年度	25年度
出動件数	32	23	21	30	17
活動件数	24	11	9	15	7
救助人員	25	17	9	16	7



(6) 救助資機材保有状況

平成 26 年 3 月 31 日現在

品 名		個数等
一般救助用器具	かぎ付梯子	2
	三連梯子	3
	金属製折りたたみ梯子又はワイヤ梯子	2
	空気式救助マット	1
	救命索発射銃	1
	サバイバースリング又は救命用縛帯	6
	平担架 (バスケット担架)	1
	ロープ (ザイルロープ)	1000
	カラビナ	140
	滑車	16
重量物排除用器具	油圧ジャッキ	1
	油圧スプレッダー (大型)	2
	可搬ウィンチ	2
	ワイヤロープ	6
	マンホール救助器具	1
切断用器具	油圧切断機 (大型)	3
	エンジンカッター	3
	ガス溶断器	1
	チェーンソー	5
	鉄線カッター	5
破壊用器具	万能斧	7
	ハンマー	12
	携帯用コンクリート破壊器具	1
検知・測定器具	(可燃性ガス・有毒ガス・酸素濃度・硫化水素) の複数ガス同時測定器	2
	放射線測定器	12
呼吸保護器具	空気呼吸器	25
	空気補充用ボンベ	1

品 名		個数等
隊員保護用器具	革手袋	3
	耐電手袋	10
	安全帯	15
	防塵メガネ	51
	携帯警報器	14
	防毒マスク	5
	耐熱服	2
	放射線防護服	2
水難救助用器具	潜水器具一式	11
	流水救助器具一式	2
	救命胴衣	69
	水中投光器	4
	救命浮環	7
	浮標	10
その他の救助用器具	救命ボート	2
	船外機	1
	投光器一式	7
	携帯投光機	128
	携帯拡声器	7
	携帯無線機	18
	応急処置用セット	2

5 消防団訓練指導状況

(平成 25 年度中)

区分		方面隊別							合計
		全方面隊	吉田方面隊	八千代方面隊	美土里方面隊	高宮方面隊	甲田方面隊	向原方面隊	
訓練指導等派遣日数		3	2	5	6	9	33	6	64
大会訓練	広島県消防ポンプ操法大会訓練						28		28
	安芸高田市消防操法大会訓練	2		5	4	5	5	5	26
訓練指導	実践訓練		1		2	1		1	5
	ポンプ操法		1						1
	水防訓練		1						1
	基本訓練	2	1			1		1	5
	規律訓練	1	1		1	2		1	6
	救急訓練	1							1
	消火器訓練	1							1
	署長教養・講話等	1							1
合同訓練等	消防署合同訓練					1			1
	自主防災組織との連携訓練								
	団長査閲等審査		1			1			2
	広報					2			2
合計		8	6	5	7	13	33	8	80

※1 回の出向で、複数科目の訓練指導等を行う場合もそれぞれ計上している。

6 応急手当普及啓発活動の推移

(受講人数)

区分	年度別				
	16 年度	17 年度	18 年度	19 年度	20 年度
救 急 教 室	988	923	1,450	1,152	2,239
救 急 の 日 講 演 会	71	99	98	85	44
救 命 入 門 コ ー ス					
普 通 救 命 講 習	82	254	220	9	98
上 級 救 命 講 習	52	34	28	36	33
応 急 手 当 普 及 員 講 習	5	11	12	0	0
応 急 手 当 普 及 員 講 習 再 講 習	32	36	25	25	34
合 計	1,230	1,357	1,833	1,307	2,448

区分	年度別				
	21 年度	22 年度	23 年度	24 年度	25 年度
救 急 教 室	2,970	2,556	1,823	2,425	2,498
救 急 の 日 講 演 会	159	148			
救 命 入 門 コ ー ス					125
普 通 救 命 講 習	72	98	43	56	11
上 級 救 命 講 習	26	36	38	29	39
応 急 手 当 普 及 員 講 習	0	0	0	0	0
応 急 手 当 普 及 員 講 習 再 講 習	26	14	31	21	14
合 計	3,253	2,852	1,935	2,531	2,687

7 消防水利状況

(平成 25 年 4 月 1 日現在)

区分		町別							
		吉田町	八千代町	美土里町	高宮町	甲田町	向原町	合計	
合計		246	135	162	176	151	127	997	
消 火 栓	小計	65	35	10	4	19	8	141	
	公設	65	35	10	4	19	8	141	
	私設								
防 火 水 槽	公設	小計	92	35	54	58	86	100	425
		40 m ³ 以上	84	17	51	54	85	81	372
		20 m ³ ~ 40 m ³	8	18	3	4	1	19	53
	私設	小計	38	1	6	8	1	6	60
		40 m ³ 以上	10			8	1		19
		20 m ³ ~ 40 m ³	28	1	6			6	41
その他		51	64	92	106	45	13	371	